

IM PROFIL

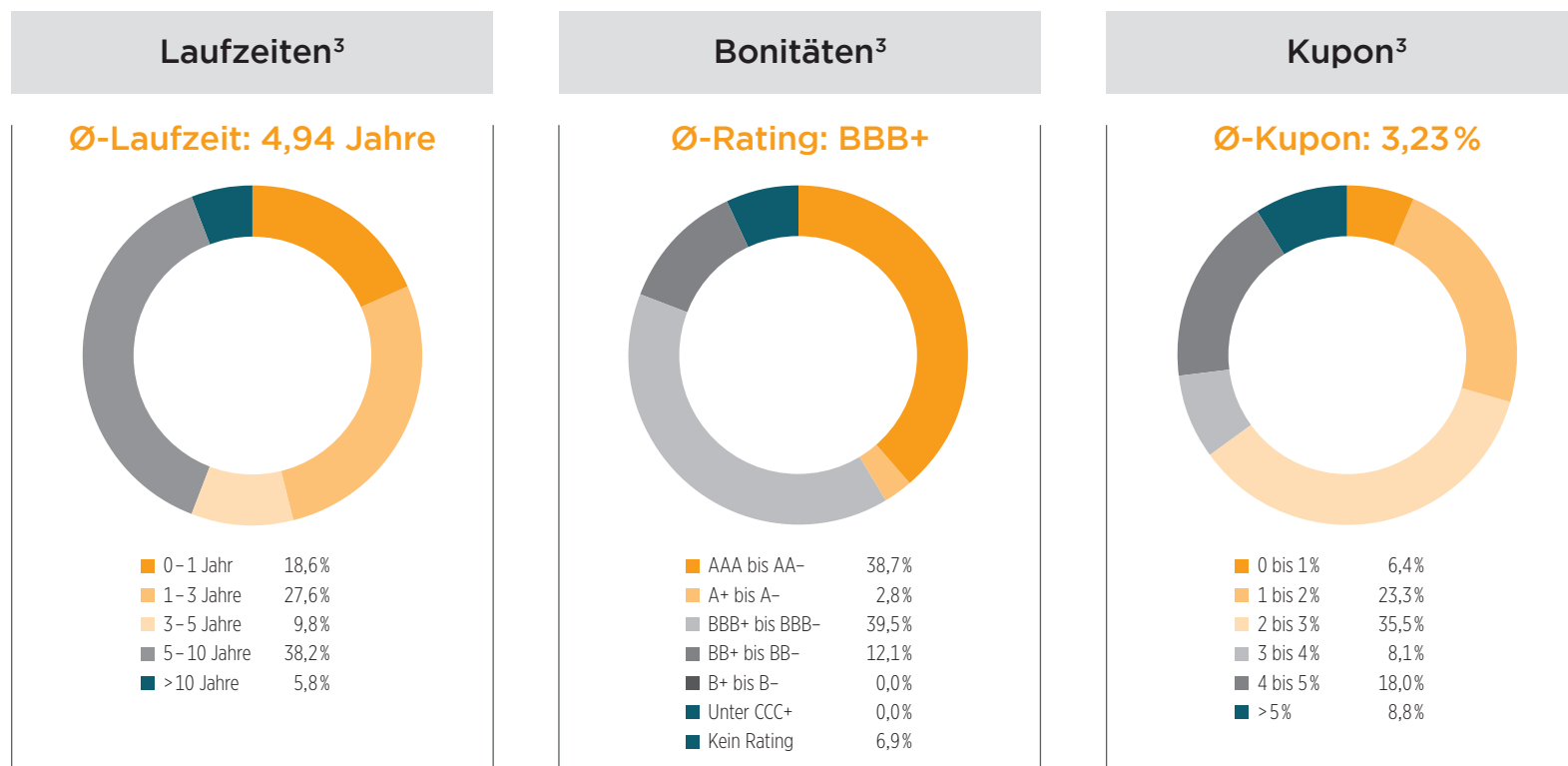
- Globaler Rentenfonds mit Fokus auf Anleihen mit kurzen Laufzeiten
- Anlageuniversum:
 - Staatsanleihen
 - Unternehmensanleihen
 - Pfandbriefe
 - Schatzwechsel
 - Schuldtitel
 - Genuss-Scheine
- Anlage überwiegend (min. 50%) in hochwertige Anleihen in Euro
- Ungesichertes Fremdwährungsrisiko in der Regel maximal 20% des Portfolios
- Angestrebtes durchschnittliches Rating mindestens BBB- (Investment Grade)
- Relativ kurze Restlaufzeiten – modifizierte Duration bis max. 3
- Aktive Zins- und Laufzeitsteuerung

DIE RISIKEN

- Länderrisiken der Emittenten
- Kursrückgänge am Geld- und Kapitalmarkt bei steigenden Zinsen
- Bonitäts- und Liquiditätsrisiken der Emittenten
- Begrenzte Fremdwährungsrisiken

KURZLÄUFER FÜR DIE LANGSTRECKE

Der DJE – Short Term Bond legt überwiegend in Staats- und Unternehmensanleihen mit kurzen Laufzeiten, hoher Bonität und überwiegend in Euro an. Das Währungsrisiko von Wertpapieren, die nicht auf Euro lauten, kann vollständig abgesichert werden. Das Fondsmanagement strebt danach, eine möglichst stetige und schwankungsarme positive Wertentwicklung zu erzielen. Dafür geht das Fondsmanagement bei der Auswahl der einzelnen Wertpapiere sehr selektiv vor und streut das Portfolio des Fonds breit auf verschiedene Anleihearten. Der Erfolg: Seit der Auflage im Jahr 2003 konnte der Fonds 16 von 17 Kalenderjahre mit einem positiven Ergebnis abschließen.²



¹) © 2020 Morningstar, Inc. Alle Rechte vorbehalten. Stand: 31.05.2020. Die hierin enthaltenen Informationen: (1) sind für Morningstar und/oder ihre Inhalte-Anbieter urheberrechtlich geschützt; (2) dürfen nicht vervielfältigt oder verbreitet werden; und (3) deren Richtigkeit, Vollständigkeit oder Aktualität wird nicht garantiert. Weder Morningstar noch deren Inhalte-Anbieter sind verantwortlich für etwaige Schäden oder Verluste, die aus der Verwendung dieser Informationen entstehen.

²) Unser bisher bewährter Anlage- und Analyseansatz garantiert keinen künftigen Anlageerfolg. Frühere Wertentwicklungen sind kein verlässlicher Indikator für die künftige Wertentwicklung.

³) Quelle für Laufzeiten, Ratings und Kupon: DJE Kapital AG. Stand: 31.05.2020. Die Angaben beziehen sich auf die Anleihen im Portfolio. Ohne Futures und sonstige Positionen.

DJE – SHORT TERM BOND PA (EUR)★★★★★¹

(WKN: 164321 / ISIN: LU0159549814)



FONDSMANAGEMENT



Dr. Jens Ehrhardt (l.) ist Gründer und Vorstandsvorsitzender von DJE. Er promovierte 1974. Im selben Jahr gründete er die heutige DJE Kapital AG, die er von Beginn an leitet. Aus seiner Promotion entwickelte er die bis heute ständig verfeinerte DJE-Anagemethode, FMM, die fundamentale, monetäre und markttechnische Faktoren berücksichtigt.

Michael Schorpp (r.) ist Senior Portfoliomanager und seit 2012 bei DJE. Der Bond-Spezialist ist Co-Fondsmanager u.a. des DJE – Short Term Bond und verantwortet den Anleihenhandel in den DJE-Portfolios. Er hat über 16 Jahre Erfahrung im Asset Management und war zuvor für Allianz Global Investors (PIMCO) tätig.

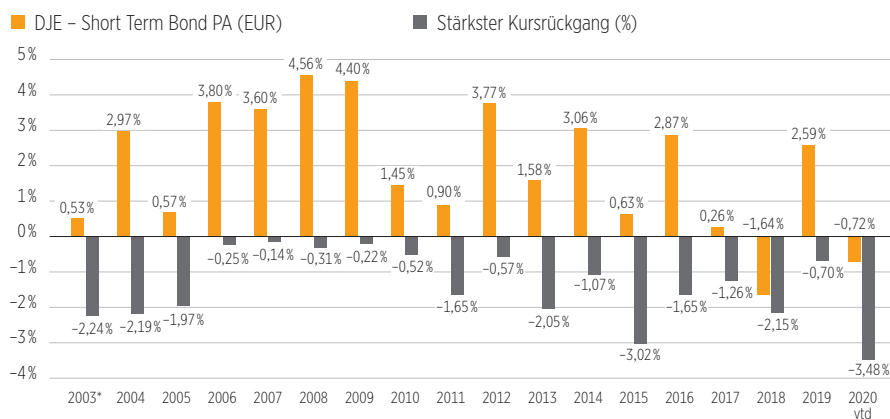
Signatory of:



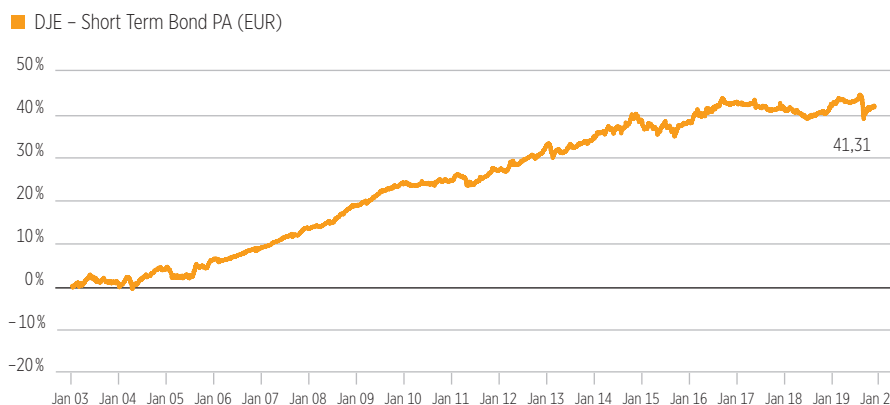
DJE folgt bei der Wertpapierauswahl Nachhaltigkeitskriterien und gehört zu den Unterzeichnern der „Prinzipien für verantwortungsvolles Investieren“ der Vereinten Nationen.

WERTENTWICKLUNG

KALENDERJAHRE INKL. STÄRKSTER KURS RÜCKGANG IN %



SEIT AUFLAGE (27. 01. 2003) IN %



Quelle: Bloomberg, DJE Kapital AG. Zeitraum: 27.01.2003 bis 29.05.2020. DJE – Short Term Bond PA (EUR). Die dargestellte Wertentwicklung wurde nach BVI-Methode berechnet und veranschaulicht die Entwicklung in der Vergangenheit. Zukünftige Ergebnisse können davon positiv wie negativ abweichen. Die Bruttowertentwicklung (BVI Methode) berücksichtigt alle auf Fondsebene anfallenden Kosten (z.B. die Verwaltungsvergütung), die Nettowertentwicklung zusätzlich den Ausgabeaufschlag. Auf Kundenebene können weitere Kosten individuell anfallen (z.B. Depotgebühren, Provisionen und andere Entgelte). Diese zusätzlichen Kosten können die Wertentwicklung mindern. Die Depotkosten ergeben sich aus dem Preis- und Leistungsverzeichnis Ihrer Bank.

Alle veröffentlichten Angaben dienen ausschließlich Ihrer Information und stellen keine Anlageberatung oder sonstige Empfehlungen dar. Auch festverzinsliche Anleihen unterliegen je nach Zinsniveau Schwankungen und bergen Bonitäts- und Währungsrisiken. Alleine Grundlage für den Kauf von Wertpapieren sind die aktuellen Verkaufsunterlagen (Wesentliche Anlegerinformationen, Verkaufsprospekt, Jahresbericht und – falls dieser älter als acht Monate ist – der Halbjahresbericht) zu den jeweiligen Investmentfonds. Die Verkaufsunterlagen und weitere Informationen sind kostenfrei in deutscher Sprache bei der jeweiligen Fondsgesellschaft sowie Vertriebsgesellschaft oder unter www.dje.de erhältlich. Alle Angaben und Einschätzungen sind indikativ und können sich jederzeit ändern. Diese Ausführungen gehen von unserer Beurteilung der gegenwärtigen Rechts- und Steuerlage aus. Die Angaben wurden mit Sorgfalt zusammengestellt. Für die Richtigkeit kann jedoch keine Gewähr übernommen werden. Änderungen vorbehalten. Dieses Dokument und die in ihm enthaltenen Informationen dürfen nicht in den USA verbreitet werden. Die Verbreitung und Veröffentlichung dieses Dokumentes sowie das Angebot oder ein Verkauf der Anteile können auch in anderen Rechtsordnungen Beschränkungen unterworfen sein.

KALENDERJAHRE, AUSSCHÜTTUNGEN, TER

	2016	2017	2018	2019	2020 lfd. J.
Wertentwicklung (%)	2,87	0,26	-1,64	2,59	-0,72
Stärkster Kursrückgang (%)	-1,65	-1,26	-2,15	-0,70	-3,48
Ausschüttung: €/Fondsanteil	3,46	3,06	2,29	1,93	-
Ausschüttung: %/Fondsanteil	2,79%	2,50%	1,95%	1,64%	-
TER (%)	0,73	0,73	0,73	0,74	0,76

FÜNF JAHRE ROLLIEREND IN %

