

IM PROFIL

- Offensiver, themenorientierter, weltweiter Multi-Asset-Fonds
- Investition vor allem in Aktien („neutrale“ Quote 75%) und Anleihen hoher Bonität
- Flexible Gewichtung der Anlageklassen, Länder, Sektoren
- Gold-Beimischung von bis zu 10 %
- Fokus auf substanz- und wachstumsstarke Werte mit aussichtsreichen Geschäftsmodellen

REDUKTION DER VOLATILITÄT

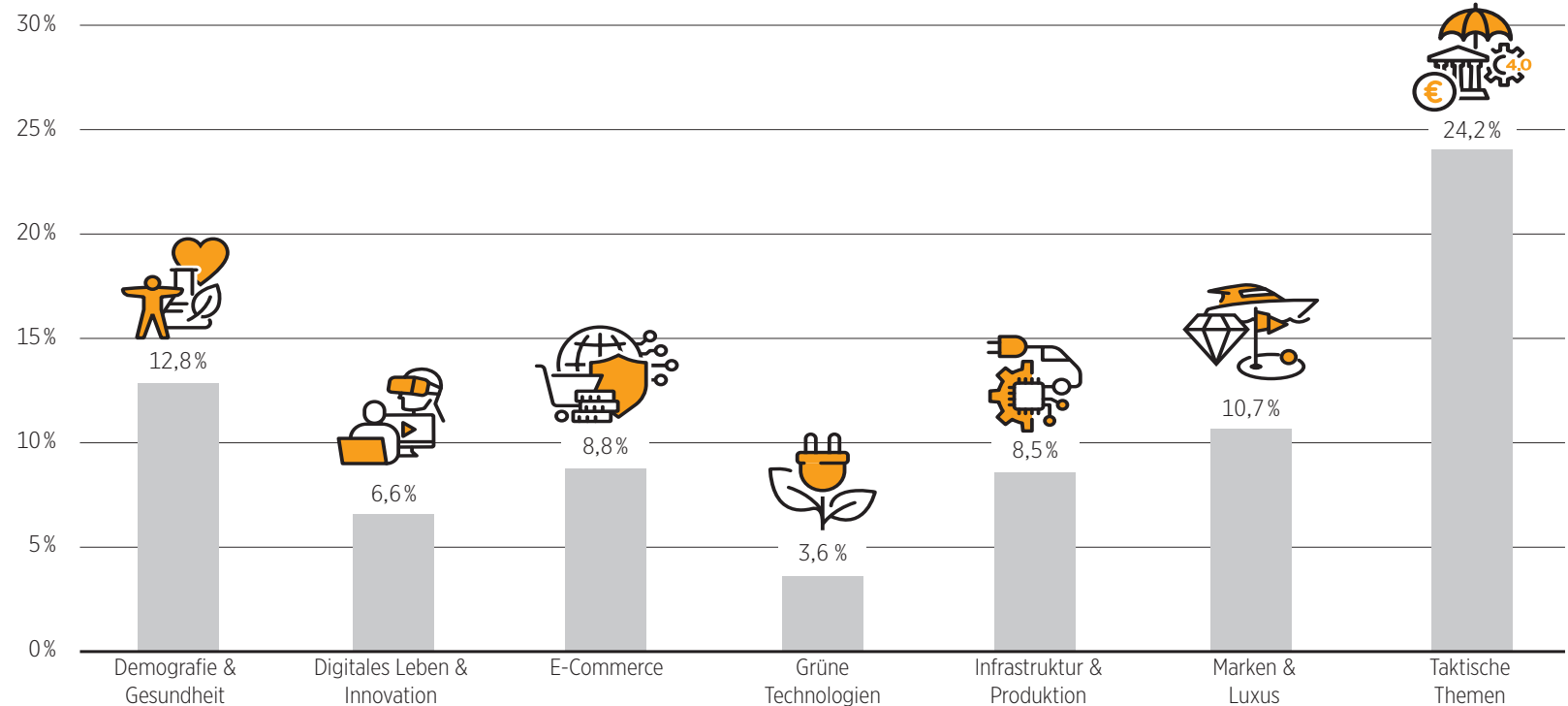
- Diversifikation über verschiedene Anlageklassen, Länder, Sektoren
- Flexible Steuerung der Liquidität, v. a. in schwierigen Marktphasen
- Fremdwährungen können aktiv abgesichert werden

DIE RISIKEN

- Aktien können markt- und einzelwertbedingt schwanken
- Länder- und Bonitätsrisiken der Emittenten sowie Währungsrisiken
- Kursrückgänge am Geld- und Kapitalmarkt bei steigenden Zinsen
- Ein bisher bewährter Investmentansatz kann keinen künftigen Anlageerfolg garantieren

BEREITS HEUTE IN DIE THEMEN VON MORGEN INVESTIEREN²

Ob digitales Leben, E-Mobilität und grüne Energie, Luxusgüter oder Gesundheit ... Themen und Trends, die strukturell langfristig wachsen können, bestimmen das Portfolio des DJE - Alpha Global. Der offensiv ausgerichtete Multi-Asset-Fonds investiert unabhängig von Indexvorgaben in erster Linie in Aktien, aber auch in Anleihen und Edelmetalle und setzt seine Cashquote sehr flexibel ein, um schwierige Marktphasen möglichst abfedern zu können.



1) © 2022 Morningstar, Inc. Alle Rechte vorbehalten. Stand: 31.03.2022. Die hierin enthaltenen Informationen: (1) sind für Morningstar und/oder ihre Inhalte-Anbieter urheberrechtlich geschützt; (2) dürfen nicht vervielfältigt oder verbreitet werden; und (3) deren Richtigkeit, Vollständigkeit oder Aktualität wird nicht garantiert. Weder Morningstar noch deren Inhalte-Anbieter sind verantwortlich für etwaige Schäden oder Verluste, die aus der Verwendung dieser Informationen entstehen. Die Wertentwicklung in der Vergangenheit ist keine Garantie für zukünftige Ergebnisse.
 2) Quelle: DJE Kapital AG. Stand: 31.03.2022. Die Vermögensaufteilung kann durch die Addition gerundeter Zahlen marginal von 100 % abweichen.

DAS FONDSMANAGEMENT



Florian Bohnet (l.) ist seit Januar 2017 für den DJE – Alpha Global verantwortlich. Der Volkswirt kam 2004 zu DJE. Von 2015 bis 2021 leitete er den Bereich Research & Portfoliomanagement und ist heute als Mitglied der erweiterten Geschäftsführung beratend für den Vorstand tätig.

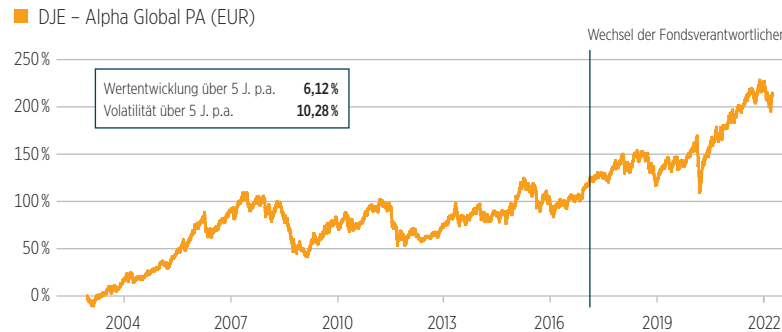
Moritz Rehmann managt den DJE – Alpha Global gemeinsam mit Florian Bohnet seit Januar 2017. Der Betriebswirt kam 2005 zu DJE und ist seitdem im Research & Portfoliomanagement u. a. für die Analyse der Sektoren Finanzen, Konsum und Technologie verantwortlich.



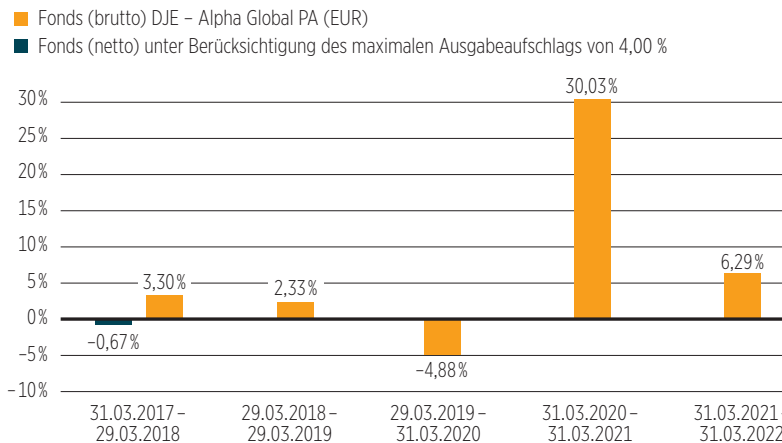
Quellen: Scope Awards 2022 und Fonds professionell 2021

WERTENTWICKLUNG GEGENÜBER DEM VERGLEICHSINDEX

WERTENTWICKLUNG IN % SEIT AUFLAGE (27. 01. 2003)



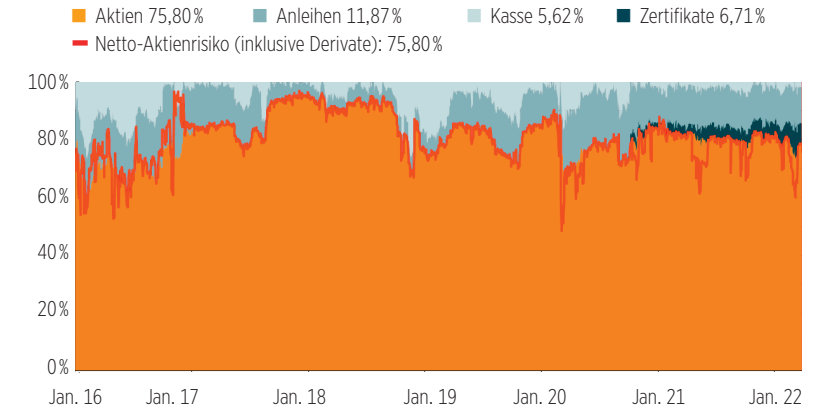
FÜNF JAHRE ROLLIEREND IN %



Quelle: Bloomberg, DJE Kapital AG. Zeitraum: 27.01.2003 (Auflage des DJE – Alpha Global PA (EUR)) bis 31.03.2022. Die Fonds werden von DJE aktiv und, wenn ein Vergleichsindex angegeben ist, ohne Bezug auf diesen verwaltet. Die dargestellten Grafiken und Tabellen zur Wertentwicklung beruhen auf eigenen Berechnungen und wurden nach der BVI-Methode berechnet und veranschaulichen die Entwicklung in der Vergangenheit. Die frühere Wertentwicklung lässt nicht auf zukünftige Renditen schließen. Die Bruttowertentwicklung (BVI-Methode) berücksichtigt alle auf Fondsebene anfallenden Kosten (z. B. die Verwaltungsvergütung), die Nettowertentwicklung zusätzlich den Ausgabeaufschlag. Auf Kundenebene können weitere Kosten individuell anfallen (z. B. Depotgebühren, Provisionen und andere Entgelte). Diese zusätzlichen Kosten können die Wertentwicklung mindern. Die Depotkosten ergeben sich aus dem Preis- und Leistungsverzeichnis Ihrer Bank.

Dies ist eine Marketing-Anzeige. Bitte lesen Sie den Verkaufsprospekt des betreffenden Fonds und das KIID, bevor Sie eine endgültige Anlageentscheidung treffen. Diese Unterlagen können in deutscher Sprache kostenlos auf www.dje.de unter dem betreffenden Fonds abgerufen werden. Eine Zusammenfassung der Anlegerrechte kann in deutscher Sprache kostenlos in elektronischer Form auf der Webseite unter www.dje.de/zusammenfassung-der-anlegerrechte abgerufen werden. Alle hier veröffentlichten Angaben dienen ausschließlich Ihrer Information, können sich jederzeit ändern und stellen keine Anlageberatung oder sonstige Empfehlung dar. Alleingie verbindliche Grundlage für den Erwerb des betreffenden Fonds sind die o. g. Unterlagen in Verbindung mit dem dazugehörigen Jahresbericht und/oder dem Halbjahresbericht..

ANLAGEKLASSEN IM ZEITVERLAUF



Die Vermögensaufteilung kann durch die Addition gerundeter Zahlen marginal von 100% abweichen.

AUF MONATSBASIS IN %

Jahr	Jan.	Feb.	März	Apr.	Mai	Juni	Juli	Aug.	Sept.	Okt.	Nov.	Dez.	Kalen-derjahr
2022	-4,01	-1,89	2,65										-4,06
2021	1,24	-0,75	3,44	2,00	0,09	2,59	1,36	2,23	-3,44	2,16	0,76	2,71	15,15
2020	0,66	-7,11	-5,01	8,15	1,57	2,22	2,04	5,56	-2,12	0,27	4,23	1,11	11,12
2019	5,22	1,89	1,43	3,48	-5,20	2,96	1,47	-1,63	0,91	0,00	3,68	1,54	16,45
2018	2,13	-2,40	-3,30	3,80	3,00	-1,58	2,21	-0,49	0,55	-6,30	-0,13	-6,56	-9,30