



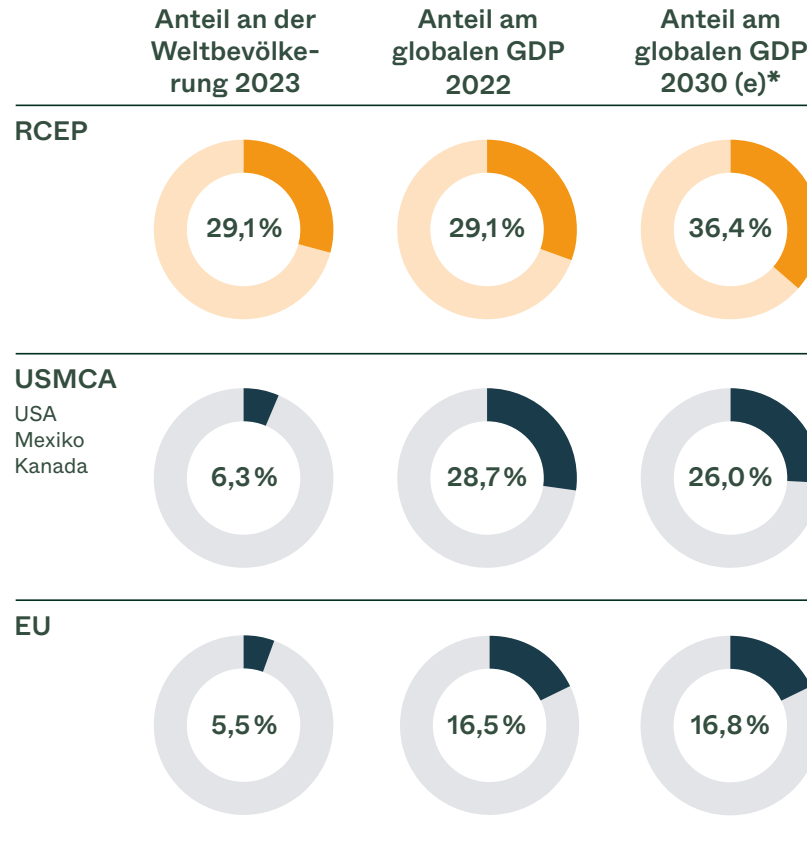
DJE – Asien PA (EUR)

(WKN: AOQ5KZ / ISIN: LU0374456654)

Dynamische Wachstumsregion Asien-Pazifik

Der asiatisch-pazifische Wirtschaftsraum wächst dynamisch, und dazu dürfte auch die Freihandelszone RCEP beitragen. 2020 gegründet, ist sie mit Blick auf ihren Anteil am globalen Bruttoinlandsprodukt und an der Bevölkerung die größte der Welt. Wachstumsmotor ist China mit seiner starken Exportwirtschaft und einer immer breiteren Mittelschicht. Der DJE – Asien sucht nach substanz- und wachstumsstarken Aktien sowie Unternehmen mit stabilen und aussichtsreichen Geschäftsmodellen. Entscheidende Investitionskriterien sind anhaltendes Wachstum, die Stabilität der Unternehmensgewinne sowie die Innovationskraft und eine führende Position im Wettbewerb.

Freihandelszone RCEP



* (e) = erwartet

Quelle: Weltbank, World Economics. Stand: Oktober 2023.

Im Profil

- Investition in ca. 50 – 100 Einzelaktien aus dem asiatisch-pazifischen Raum
- Fokus China als Wachstumsmotor der Region und auf die Kernländer Japan, Südkorea, Taiwan und Hongkong
- Auswahl von substanz- und wachstumsstarken Werten mit aussichtsreichen Geschäftsmodellen
- Konsequenz defensiv: ausgewogene Allokation und kontrollierte Risiken
- Basisanlage für die Wachstumsregion Region Asien-Pazifik, unabhängig von Index-Vorgaben

Reduktion der Volatilität

- Ausgeglichenes Verhältnis nicht miteinander korrelierter Sektoren
- Kombiniert Top-down-Analyse nach fundamentalen, monetären und markttechnischen Faktoren und Bottom-up-Einzeltitelauswahl
- Fremdwährungen können aktiv abgesichert werden
- Aktives Risikomanagement
- In volatilen Phasen höhere Kasse

Die Risiken

- Aktien können markt- und einzelwertbedingt schwanken.
- Währungsrisiken für Euro-Anleger durch einen hohen Auslandsanteil im Portfolio
- Neben den Marktpreisrisiken (Aktien-, Zins- und Währungsrisiken) gibt es Länder- und Bonitätsrisiken



Quelle: Finanzen-Verlag, Januar 2024. Auszeichnungen und langjährige Erfahrung garantieren keinen Anlageerfolg.



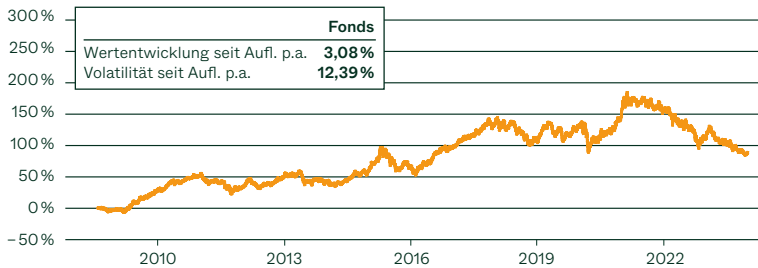
DJE – Asien PA (EUR)

(WKN: A0Q5KZ / ISIN: LU0374456654)

Wertentwicklung

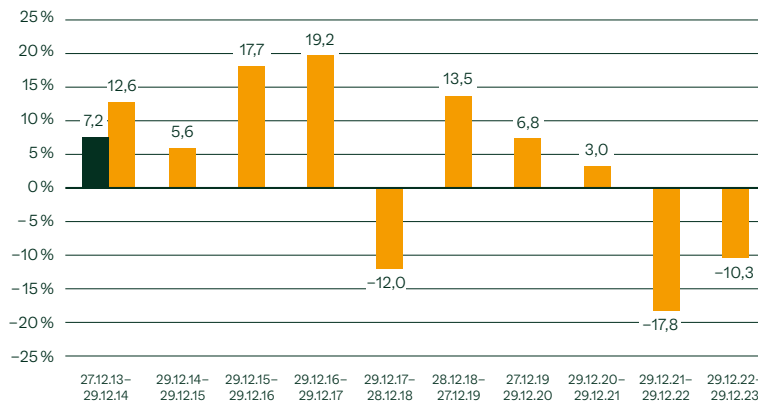
Seit Auflage (01.08.2008) in %

■ DJE – Asien PA (EUR)



Zehn Jahre rollierend in %

■ Fonds (netto) unter Berücksichtigung des maximalen Ausgabeaufschlags von 5,00 %
 ■ Fonds (brutto) DJE – Asien PA (EUR)



Quelle: Bloomberg, DJE Kapital AG. Stand: 29.12.2023. Die Fonds werden von DJE aktiv und, wenn ein Vergleichsindex angegeben ist, ohne Bezug auf diesen verwaltet. Die dargestellten Grafiken und Tabellen zur Wertentwicklung beruhen auf eigenen Berechnungen und wurden nach der BVI-Methode berechnet und veranschaulichen die Entwicklung in der Vergangenheit. Die frühere Wertentwicklung lässt nicht auf zukünftige Renditen schließen. Die Bruttowertentwicklung (BVI-Methode) berücksichtigt alle auf Fondsebene anfallenden Kosten (z. B. die Verwaltungsvergütung), die Nettowertentwicklung zusätzlich den Ausgabeaufschlag. Auf Kundenebene können weitere Kosten individuell anfallen (z. B. Depotgebühren, Provisionen und andere Entgelte). Diese zusätzlichen Kosten können die Wertentwicklung mindern. Die Depotkosten ergeben sich aus dem Preis- und Leistungsverzeichnis Ihrer Bank.

Dies ist eine Marketing-Anzeige. Bitte lesen Sie den Verkaufsprospekt des betreffenden Fonds und das KIID, bevor Sie eine endgültige Anlageentscheidung treffen. Darin sind auch die ausführlichen Informationen zu Chancen und Risiken enthalten. Diese Unterlagen können in deutscher Sprache kostenlos auf www.dje.de unter dem betreffenden Fonds abgerufen werden. Eine Zusammenfassung der Anlegerrechte kann in deutscher Sprache kostenlos in elektronischer Form auf der Webseite unter www.dje.de/zusammenfassung-der-anlegerrechte abgerufen werden. Alle hier veröffentlichten Angaben dienen ausschließlich Ihrer Information, können sich jederzeit ändern und stellen keine Anlageberatung oder sonstige Empfehlung dar. Alleinige verbindliche Grundlage für den Erwerb des betreffenden Fonds sind die o.g. Unterlagen in Verbindung mit dem dazugehörigen Jahresbericht und/oder dem Halbjahresbericht.

Anlageschwerpunkt

Warum die Region Asien-Pazifik?



- Wachstumsmotor **China** als zentraler Treiber: Konzentration auf die Kernländer der Region mit einer positiven Verflechtung.
- Die Regulierung der Börse in **Hongkong** gleicht westlichen Standards und ermöglicht einen liquiden Zugang zu interessanten Unternehmen in der Region.
- Im „Bloomberg Innovation Index 2021“ belegt **Südkorea** den ersten Platz und löst damit Deutschland ab.
- **Taiwan** ist mit seinen weltweit fortschrittlichsten Unternehmen in der Halbleiterindustrie zu einem globalen Technologiezentrum geworden.
- Im Bereich alternativer Antriebstechnologien und innovativer Mobilitätslösungen sowie im Bereich der Fertigungsautomatation gilt **Japan** als eines der weltweit führenden Länder.
- **Singapur** ist ein fortschrittlicher, liberaler und effizienter Stadtstaat, der liquiden Zugang zu Unternehmen und hohe Standards als Finanzstandort bietet.



Fondsmanager:
Dr. Jan Ehrhardt

Dr. Jan Ehrhardt managt den DJE – Asien seit der Auflage des Fonds im August 2008. Zudem managt er die Fonds DJE – Zins & Dividende und Dividende & Substanz. Als stellvertretender Vorstandsvorsitzender der DJE Kapital AG ist er auch verantwortlich für das Research & Portfoliomanagement sowie die individuelle Vermögensverwaltung.



Co-Fondsmanager:
Stefan Breintner

Stefan Breintner ist Co-Fondsmanager des DJE – Asien und der Dividendenstrategien von DJE. Außerdem ist er Leiter des Bereichs Research & Portfoliomanagement und Fondsmanager des DJE – Gold & Ressourcen sowie des DJE Gold & Stabilitätsfonds.

Signatory of:



DJE folgt bei der Wertpapierauswahl Nachhaltigkeitskriterien, berücksichtigt ausgewählte, nachhaltige Entwicklungsziele, vermeidet oder verringert nachhaltige Nachhaltigkeitsauswirkungen und gehört zu den Unterzeichnern der „Prinzipien für verantwortungsvolles Investieren“ der Vereinten Nationen.