

RENÉ KERKHOFF

1 | 4

Fondsmanagement: DJE Kapital AG

Fondsmanager René Kerkhoff

Verantwortlich seit 01.01.2019

Mindestanlagesumme -**Stammdaten**

ISIN LU1227570055

WKN A14SK0

Bloomberg DJMIPAE LX

Kategorie Aktienfonds (Small-, Mid Cap) DE, AT, CH

Mindestaktienquote 51%

Teilfreistellung der Erträge gem. Inv.-Steuer-Ges.¹ 30%VG / KVG² DJE Investment S.A.

Fondsmanager DJE Kapital AG

Ertragsverwendung ausschüttend²

Geschäftsjahr 01.01. - 31.12.

Auflagedatum 03.08.2015

Fondswährung EUR

Fondsvolumen (29.10.2021) 242,47 Mio. EUR

TER p.a. (30.12.2020)² 1,99%

Dieser Teilfonds/Fonds bewirbt ESG-Merkmale gemäß Artikel 8 der Offenlegungsverordnung (EU Nr. 2019/2088).³

Vergleichsindex des Fonds²

■ 30% MDAX Performance Index, 30% SDAX Performance Index, 30% SMIM Preis Index, 10% AUSTRIAN TRADED ATX Index⁴

Ratings & Auszeichnungen⁵ (29.10.2021)**Morningstar Rating Gesamt⁶** ★★★★★**Refinitiv Lipper Fund Award 2021**

Rang 1 in Deutschland, Österreich und der Schweiz in der Kategorie "Equity Europe Small & Mid Cap" über 5 Jahre

€uro Fund Award 2019

3. Platz über 3 Jahre in der Kategorie "Aktien Europa Nebenwerte"

€uro Fund Award 2018

1. Platz über 1 Jahr in der Kategorie "Aktien Europa Nebenwerte"

€uro-ECO-Rating 2021

Note A

1 | Die steuerliche Behandlung hängt von den persönlichen Verhältnissen des jeweiligen Kunden ab und kann künftig Änderungen unterworfen sein.

2 | siehe Homepage (www.dje.de/DE_de/fonds/fondswissen/glossar)

3 | siehe Homepage (www.dje.de/unternehmen/ueberuns/Verantwortungsvolles-Investieren/)

4 | siehe Seite 4

5 | Quellenangaben siehe Homepage

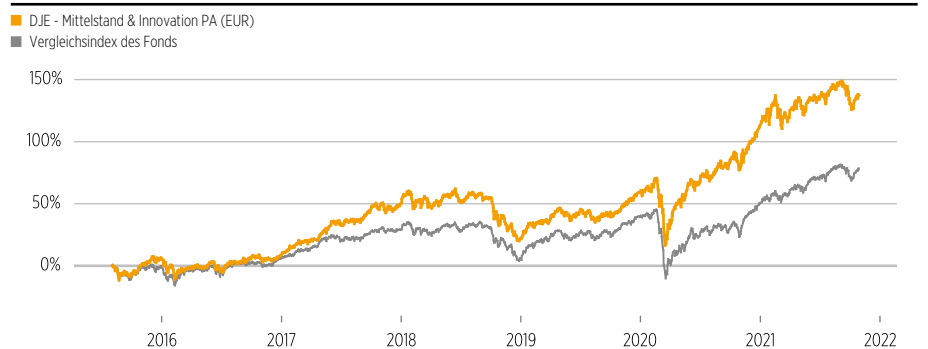
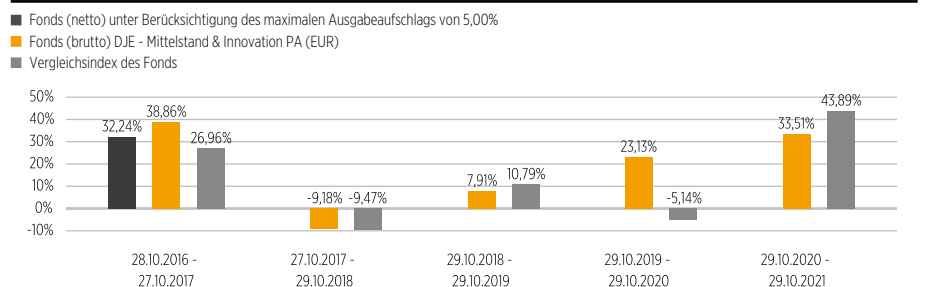
(www.dje.de/DE_de/unternehmen/auszeichnungen)

6 | siehe Seite 4

DJE - MITTELSTAND & INNOVATION PA (EUR)

STRATEGIE

Der Investitionsschwerpunkt des DJE – Mittelstand & Innovation liegt auf wachstumsstarken und innovationskräftigen Unternehmen aus Deutschland, Österreich und der Schweiz. Der aktive Mix aus strukturellen, zyklischen und potentiellen Wachstumstiteln führt zu einem strukturiertem und ausgewogenen Growth-Ansatz. Mit 50 – 80 Einzelaktien bietet der Fonds eine konzentrierte Anlagestrategie auf Basis einer hochwertigen Titelselektion mit Fokus auf die Fundamentaldaten der Unternehmen. Der DJE – Mittelstand & Innovation ist ein von einem Mittelständler gemanagter Aktienfonds, der in Mittelstand (Hidden Champions) investiert und neben einem attraktiven Chance-Risiko-Profil eine innovative Kapitalanlage bietet.

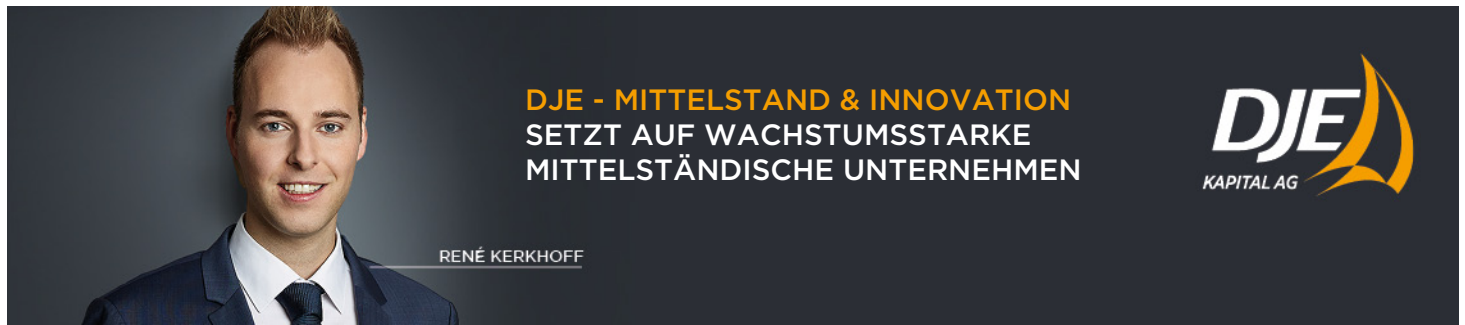
WERTENTWICKLUNG SEIT AUFLAGE IN PROZENT (03.08.2015)**ROLLIERENDE WERTENTWICKLUNG ÜBER 5 JAHRE IN PROZENT****WERTENTWICKLUNG IN PROZENT**

	1 M.	Lfd. Jahr	1 J.	3 J.	3 J. (p.a.)	5 J.	5 J. (p.a.)	Seit Auflage	Seit Auflage (p.a.)
Fonds	1,12%	11,55%	33,62%	73,88%	20,28%	123,59%	17,48%	137,20%	14,85%
Vergleichsindex	2,93%	18,28%	43,33%	47,23%	13,79%	73,84%	11,71%	77,59%	9,64%

Quelle: Anevis Solutions GmbH, eigene Darstellung.

Stand: 29.10.2021

Das ausgewiesene Vergleichsvermögen dient dem Vergleich der Wertentwicklung. Die Zusammenstellung des Fondsportfolios ist durch das Vergleichsvermögen nicht eingeschränkt und kann daher signifikant von diesem abweichen. Die dargestellten Grafiken und Tabellen zur Wertentwicklung beruhen auf eigenen Berechnungen und wurden nach der BVI-Methode² berechnet und veranschaulichen die Entwicklung in der Vergangenheit. Zukünftige Ergebnisse können davon positiv wie negativ abweichen. Die Bruttowertentwicklung (BVI Methode) berücksichtigt alle auf Fondsebene anfallenden Kosten (z.B. die Verwaltungsvergütung), die Nettowertentwicklung zusätzlich den Ausgabeaufschlag. Weitere Kosten können auf Kundenebene individuell anfallen (z.B. Depotgebühren, Provisionen und andere Entgelte). Modellrechnung (netto): Ein Anleger möchte für 1.000 Euro Anteile erwerben. Bei einem max. Ausgabeaufschlag von 5,00% muss er dafür einmalig bei Kauf 50,00 Euro aufwenden. Zusätzlich können Depotkosten anfallen, die die Wertentwicklung mindern. Die Depotkosten ergeben sich aus dem Preis- und Leistungsverzeichnis Ihrer Bank. Angaben zu der Entwicklung in der Vergangenheit sind kein zuverlässiger Indikator für zukünftige Wertentwicklungen.



RENÉ KERKHOFF

2 | 4

Vermögensaufteilung in Prozent des Fondsvolumens¹

Aktien	98,02%
Kasse	1,98%

Stand: 29.10.2021

Die Vermögensaufteilung kann durch die Addition gerundeter Zahlen marginal von 100% abweichen.

Die größten Länder in Prozent des Fondsvolumens

Deutschland	65,10%
Schweiz	13,99%
Österreich	6,47%
Luxemburg	3,89%
Schweden	3,76%

Stand: 29.10.2021

Fondspreise per 29.10.2021

Rücknahmepreis	234,66 EUR
Ausgabepreis	246,39 EUR

Kosten²

Ausgabeaufschlag	5,00%
Verwaltungsvergütung p.a.	1,65%
Depotbankgebühr p.a.	0,09%

Performancegebühr 10% der [Hurdle: 6% p.a. übersteigenden] Anteilwertentwicklung, sofern der Anteilwert am Ende der Abrechnungsperiode höher ist, als der höchste Anteilwert am Ende der vorangegangenen Abrechnungsperioden der letzten 5 Jahre [High Water Mark Prinzip]. Die Abrechnungsperiode beginnt am 1. Januar und endet am 31. Dezember eines Kalenderjahres. Die Auszahlung erfolgt am Ende der Abrechnungsperiode. Weitere Details siehe Verkaufsprospekt.

Risikoklasse (SRRI 1-7)²

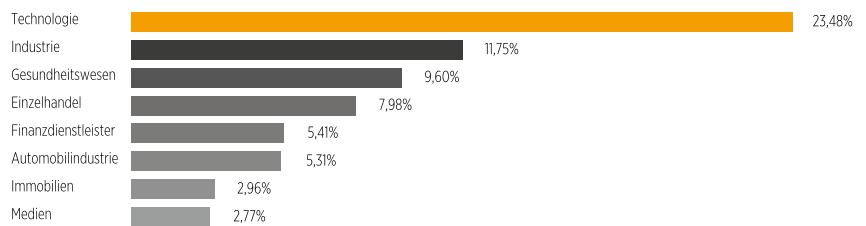
geringeres Risiko
niedrigere Erträge

hohes Risiko
höhere Erträge

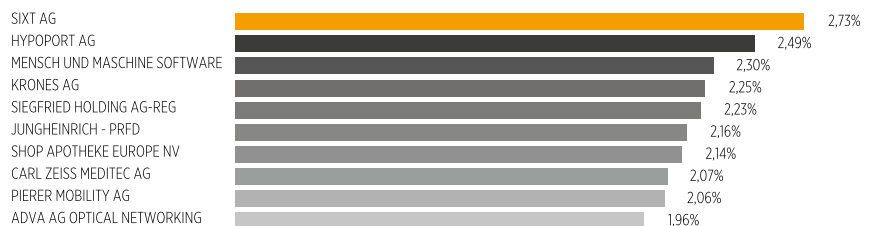
1	2	3	4	5	6	7
---	---	---	---	---	---	---

1 | siehe Homepage (www.dje.de/DE_de/fonds/fondswissen/glossar/LU1227570055/KIID/inline)

2 | siehe Wesentliche Anlegerinformationen unter <https://www.dje.de/de-de/documents/>

DJE - MITTELSTAND & INNOVATION PA (EUR)**DIE GRÖSSTEN BRANCHEN IN PROZENT DES FONDSVOLUMENS**

Stand: 29.10.2021

DIE GRÖSSTEN POSITIONEN IN PROZENT DES FONDSVOLUMENS

Stand: 29.10.2021

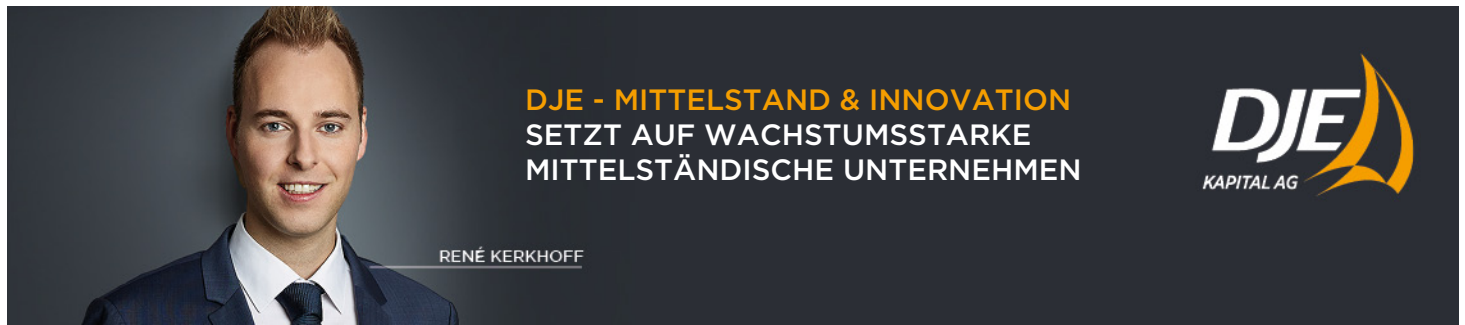
RISIKOKENNZAHLEN¹

Standardabweichung (2 Jahre)	21,01%	Sharpe Ratio (2 Jahre)	1,32
Tracking Error (2 Jahre)	10,19%	Korrelation (2 Jahre)	0,82
Value at Risk (99% / 20 Tage)	-12,51%	Beta (2 Jahre)	0,79
Maximum Drawdown (1 Jahr)	-11,18%	Treynor Ratio (2 Jahre)	34,94

Stand: 29.10.2021

MONATLICHER KOMMENTAR DES FONDSMANAGERS

Der europäische Aktienmarkt entwickelte sich im Oktober erfreulich und konnte die Verluste aus dem Vormonat wieder wettmachen. Positive Quartalszahlen berichteten rund zwei Drittel der Unternehmen, die im breiten europäischen Aktienindex Stoxx Europe 600 gelistet sind. Das und die Aussicht auf eine voraussichtlich robuste Konjunktur mit einer sich normalisierenden Inflation im kommenden Jahr hellte die Stimmung der Investoren auf. Hinzu kam die Erwartung, dass die US-Notenbank den Liquiditätshahn nur behutsam drosseln wird, während die Europäische Zentralbank ihre expansive Geldpolitik beibehält. Diese Faktoren überwogen die Sorgen um weiterhin bestehende Lieferengpässe und steigende Rohstoffpreise. In diesem Marktumfeld stieg der Wert des DJE – Mittelstand & Innovation um 1,12%. Sein Vergleichsindex, 30% MDAX Performance Index, 30% SDAX Performance Index, 30% SMIM Preis Index, 10% AUSTRIAN TRADED ATX Index, konnte 2,93% hinzugewinnen. Der Fonds konnte im Oktober auf Sektorebene v.a. von seinem Engagement in den Branchen Versorger, Immobilien, Industrie und Gesundheitswesen profitieren. Auf Einzeltitelebene kamen die besten Ergebnisse von dem IT-Dienstleister und Softwareentwickler für die Finanz- und Versicherungsbranche sowie den Industriesektor GFT Technologies (Stuttgart), dem Wind- und Solarparkentwickler Energiekontor (Bremen) und dem Immobilienunternehmen Deutsche Industrie REIT (Potsdam). Auf der anderen Seite wurde die Fondsentwicklung v.a. durch die Sektoren Telekommunikation, Luxuskonsumgüter und Finanzdienstleister beeinträchtigt. Unter den Einzeltiteln enttäuschten v.a. die beiden Softwareunternehmen TeamViewer (Fernwartung/Göppingen) und Exasol (Datenbankmanagement/Nürnberg) sowie der Onlinehändler Global Fashion Group (Bekleidung/Luxemburg). Im Monatsverlauf reduzierte das Fondsmanagement sein Engagement v.a. im Einzelhandels- und im Immobiliensektor. Andererseits erhöhte es die Gewichtung der Sektoren Finanzdienstleister und Industrie. Auf Länderebene wurde v.a. die Gewichtung der Schweiz ausgebaut. Die Aktienquote lag zum Monatsende bei 98,02% (98,42% im Vormonat).

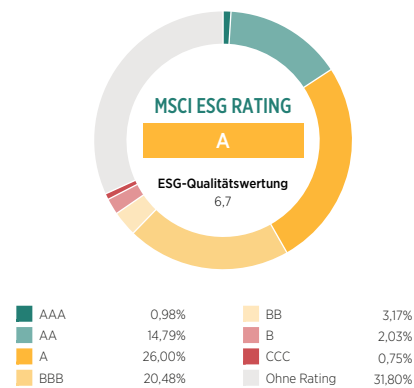


RENÉ KERCKHOFF

3 | 4

ESG-Informationen

MSCI ESG Rating (AAA-CCC)	A
ESG-Qualitätswertung (0-10)	6,7
Umweltwertung (0-10)	5,2
Soziale Wertung (0-10)	4,9
Governance-Wertung (0-10)	5,7
ESG-Einstufung in Vergleichsgruppe (0% niedrigster, 100% höchster Wert)	12,84%
Vergleichsgruppe	Equity Europe Sm&Mid Cap (218 Fonds)
Abdeckungsquote ESG-Rating	68,20%
Gewichtete durchschnittliche CO ₂ -Intensität (Tonnen CO ₂ pro 1 Mio. US-Dollar Umsatz)	68,07

**ESG-Rating****Bedeutung**

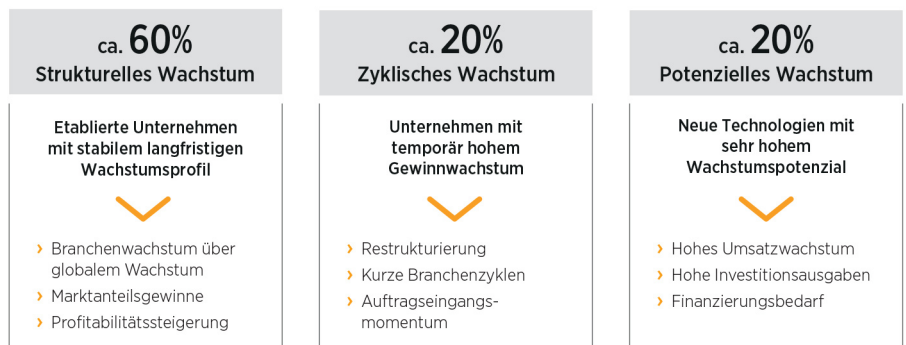
ESG-Rating	Bedeutung
AAA, AA	Vorreiter Unternehmen im Portfolio des Fonds mit starkem und/oder sich verbesserndem Management von finanziell relevanten ESG-Themen (Umwelt-, Sozial- und Unternehmensführungsthemen). Diese Unternehmen sind möglicherweise widerstandsfähiger gegenüber potenziell geschäftsschädigenden Ereignissen in Hinsicht auf ESG-Themen.
A, BBB, BB	Durchschnitt Unternehmen im Portfolio des Fonds mit durchschnittlichem Management von ESG-Themen oder eine Mischung aus Unternehmen mit überdurchschnittlichem und unterdurchschnittlichem ESG-Risikomanagement.
B, CCC	Nachzügler Unternehmen im Portfolio des Fonds mit einem sich verschlechternden und/oder ohne angemessenes Management der ESG-Risiken, denen sie ausgesetzt sind. Diese Unternehmen sind möglicherweise anfälliger gegenüber potenziell geschäftsschädigenden Ereignissen (wie z.B. Umwelt- oder Unternehmenskandale).
Ohne Rating	Unternehmen im Portfolio des Fonds, für die noch kein Rating von MSCI vorliegt, diese werden jedoch im Rahmen unserer eigenen Analyse bewertet

Quelle: MSCI ESG Research.
Stand des MSCI ESG Fonds-Rating-Reports: 29.10.2021

DJE - MITTELSTAND & INNOVATION PA (EUR)

INVESTMENTKONZEPT

Der Investitionsschwerpunkt des in den Regionen Deutschland, Österreich und Schweiz investierenden Aktienfonds liegt auf wachstumsstarken und innovationskräftigen Unternehmen (Hidden Champions). Hinsichtlich der Marktkapitalisierung fokussiert sich der Fonds auf kleine und mittelgroße Unternehmen. Verfolgt wird ein aktiver Bottom-up-Ansatz, der sich im Wesentlichen auf die Fundamentaldaten der Unternehmen konzentriert. Im Fonds werden Aktien mit hohem Gewinnwachstum bevorzugt, wobei vor allem anhaltendes Wachstum und Stabilität der Unternehmensgewinne entscheidende Investmentkriterien sind. Ein ausgewogenes Chance-Risiko-Profil mit geringem Maximum Drawdown und niedriger Volatilität werden dabei angestrebt.

PORTFOLIOSTRUKTUR**ALLOKATIONSaufTEILUNG**

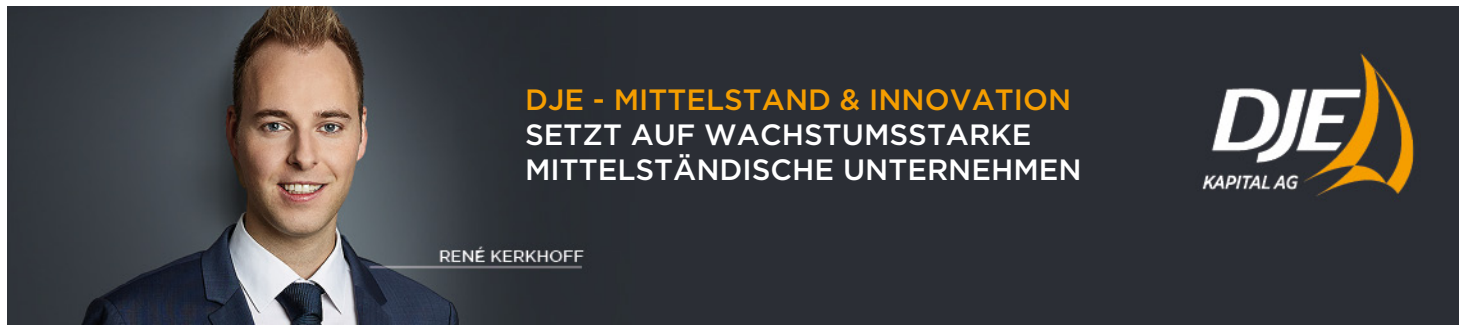
Quelle: DJE Kapital AG

CHANCEN UND RISIKEN**Chancen**

- + Die D-A-CH Region ist ausgestattet mit: stabiler Binnenkonjunktur, Exportstärke (Diversifizierung), hoher Rechtssicherheit.
- + Mit über 1.500 Unternehmen ist der deutschsprachige Raum die Kernregion der Hidden Champions („unbekannten Weltmarktführer“).

Risiken

- Aktien weisen auf lange Sicht ein überdurchschnittliches Renditepotential auf. Ihre Kurse können markt- und einzelwertbedingt schwanken.
- Neben den Marktpreisrisiken (Aktien-, Zins- und Währungsrisiken) gibt es Länder- und Bonitätsrisiken z.B. eine Rückkehr Europas in die Rezession.
- Bei der Anlage in Aktienfonds wie den DJE – Mittelstand & Innovation sind folglich Kursverluste möglich. Ausführliche Risikohinweise sind im Verkaufsprospekt aufgeführt.



RENÉ KERCKHOFF

4 | 4

DJE Kapital AG

Die DJE Kapital AG gehört zur DJE-Gruppe, kann sich auf über 47 Jahre Erfahrung in der Vermögensverwaltung stützen und ist heute einer der größten bankenunabhängigen Finanzdienstleister im deutschsprachigen Raum. Die Anlagestrategie, sowohl im Aktien- als auch im Rentenbereich, beruht auf der eigens entwickelten FMM-Methode, der eine systematische Analyse fundamentaler, monetärer und markttechnischer Indikatoren zugrunde liegt. DJE folgt bei der Wertpapierauswahl Nachhaltigkeitskriterien und gehört zu den Unterzeichnern der „Prinzipien für verantwortungsvolles Investieren“ der Vereinten Nationen.

Signatory of:

**Kontakt**

DJE Investment S.A.
Tel.: +352 2692522-0
E-Mail: info@dje.lu
www.dje.lu

DJE Kapital AG
Tel.: +49 89 790453-0
E-Mail: info@dje.de
www.dje.de

4 | Das ausgewiesene Vergleichsvermögen dient dem Vergleich der Wertentwicklung. Die Zusammenstellung des Fondsportfolios ist durch das Vergleichsvermögen nicht eingeschränkt und kann daher signifikant von diesem abweichen.

6 | 2020 Morningstar, Inc. Alle Rechte vorbehalten. Die hierin enthaltenen Informationen: (1) sind für Morningstar und/oder ihre Inhalte-Anbieter urheberrechtlich geschützt; (2) dürfen nicht vervielfältigt oder verbreitet werden; und (3) deren Richtigkeit, Vollständigkeit oder Aktualität wird nicht garantiert. Weder Morningstar noch deren Inhalte-Anbieter sind verantwortlich für etwaige Schäden oder Verluste, die aus der Verwendung dieser Informationen entstehen. Die Wertentwicklung in der Vergangenheit ist keine Garantie für zukünftige Ergebnisse.

DJE - MITTELSTAND & INNOVATION PA (EUR)

Zielgruppe**Der Fonds eignet sich für Anleger**

- + mit mittel- bis langfristigem Anlagehorizont
- + die europäischen Titel bevorzugen
- + die in mittelständische Unternehmen investieren möchten

Der Fonds eignet sich nicht für Anleger

- mit kurzfristigem Anlagehorizont
- die einen sicheren Ertrag anstreben
- die keine erhöhten Wertschwankungen akzeptieren möchten

RECHTLICHE HINWEISE

Quelle für alle Angaben sowie verantwortlich für den Inhalt und die Erstellung ist die DJE Kapital AG, sofern nicht anders ausgewiesen.

Zahlen vorbehaltlich der Prüfung durch den Wirtschaftsprüfer zu den Berichtsterminen. Alle veröffentlichten Angaben stellen keine Anlageberatung oder sonstige Empfehlung dar, sondern geben lediglich eine zusammenfassende Kurzdarstellung wesentlicher Merkmale des Fonds. Alleinige Grundlage für den Kauf von Wertpapieren sind nur die aktuellen Verkaufsunterlagen (Wesentliche Anlegerinformationen (KID), Verkaufsprospekt, Jahresbericht und - falls dieser älter als acht Monate ist - der Halbjahresbericht) zu den jeweiligen Investmentfonds. Die Verkaufsunterlagen sind kostenfrei bei der jeweiligen Fondsgesellschaft sowie Vertriebsgesellschaft oder unter www.dje.de erhältlich.

Alle Angaben und Einschätzungen sind indikativ und können sich jederzeit ändern. Diese Ausführungen gehen von unserer Beurteilung der gegenwärtigen Rechts- und Steuerlage aus. Die Angaben wurden mit Sorgfalt zusammengestellt. Für die Richtigkeit kann jedoch keine Gewähr übernommen werden. Änderungen vorbehalten.

Berechnungen der Wertentwicklung nach BVI-Methode, d. h. ohne Berücksichtigung des Ausgabeaufschlages. Individuelle Kosten wie beispielsweise Gebühren, Provisionen und andere Entgelte sind in der Darstellung nicht berücksichtigt und würden sich bei der Berücksichtigung negativ auf die Wertentwicklung auswirken. Anfallende Ausgabeaufschläge reduzieren das eingesetzte Kapital sowie die dargestellte Wertentwicklung. Angaben zu der Entwicklung in der Vergangenheit sind kein zuverlässiger Indikator für künftige Wertentwicklungen.

Die steuerliche Behandlung ist von den persönlichen Verhältnissen des Anlegers abhängig und kann Änderungen unterworfen sein. Nähere steuerliche Informationen enthält der Verkaufsprospekt. Bei der Vermittlung von Fondsanteilen können die Dr. Jens Ehrhardt Gruppe sowie deren Vertriebspartner Rückvergütungen aus Kosten erhalten, die von den Kapitalverwaltungsgesellschaften / Kapitalanlagegesellschaften gemäß den jeweiligen Verkaufsprospekten den Fonds belastet werden.

Die ausgegebenen Anteile dieses Fonds dürfen nur in solchen Rechtsordnungen zum Kauf angeboten oder verkauft werden, in denen ein solches Angebot oder ein solcher Verkauf zulässig ist. So dürfen die Anteile dieses Fonds weder innerhalb der USA noch an oder für Rechnung von in den USA steuerpflichtigen Personen oder in den USA ansässigen US-Personen zum Kauf angeboten oder an diese verkauft werden.

Dieses Dokument und die in ihm enthaltenen Informationen dürfen nicht in den USA verbreitet werden. Die Verbreitung und Veröffentlichung dieses Dokumentes sowie das Angebot oder ein Verkauf der Anteile können auch in anderen Rechtsordnungen Beschränkungen unterworfen sein.

Verwaltungsgesellschaft der Fonds ist die DJE Investment S.A., Vertriebsstelle ist die DJE Kapital AG. Eine Zusammenfassung der Anlegerrechte kann in deutscher Sprache kostenlos in elektronischer Form auf der Webseite unter www.dje.de/zusammenfassung-der-anlegerrechte abgerufen werden. Die in dieser Marketingunterlage beschriebenen Fonds können in verschiedenen EU-Mitgliedsstaaten zum Vertrieb angezeigt worden sein. Anleger werden darauf hingewiesen, dass die jeweilige Verwaltungsgesellschaft beschließen kann, die Vorkehrungen, die sie für den Vertrieb der Anteile ihrer Fonds getroffen haben, gemäß Artikel 93a der Richtlinie 2009/65/EG und Artikel 32a der Richtlinie 2011/61/EU aufzuheben.